




**Universidad del Desarrollo**  
Centro de Innovación Docente



REPORTE ANUAL  
**CENTRO DE INNOVACIÓN  
DOCENTE UDD  
2020**



# CONTENIDO

[ 03 ]

Nueva estructura Centro  
Innovación Docente 2020

[ 15 ]

Subdirección  
Investigación Docente

[ 04 ]

Resumen 2020

[ 18 ]

Subdirección  
Plataformas Digitales

[ 09 ]

Subdirección Académica

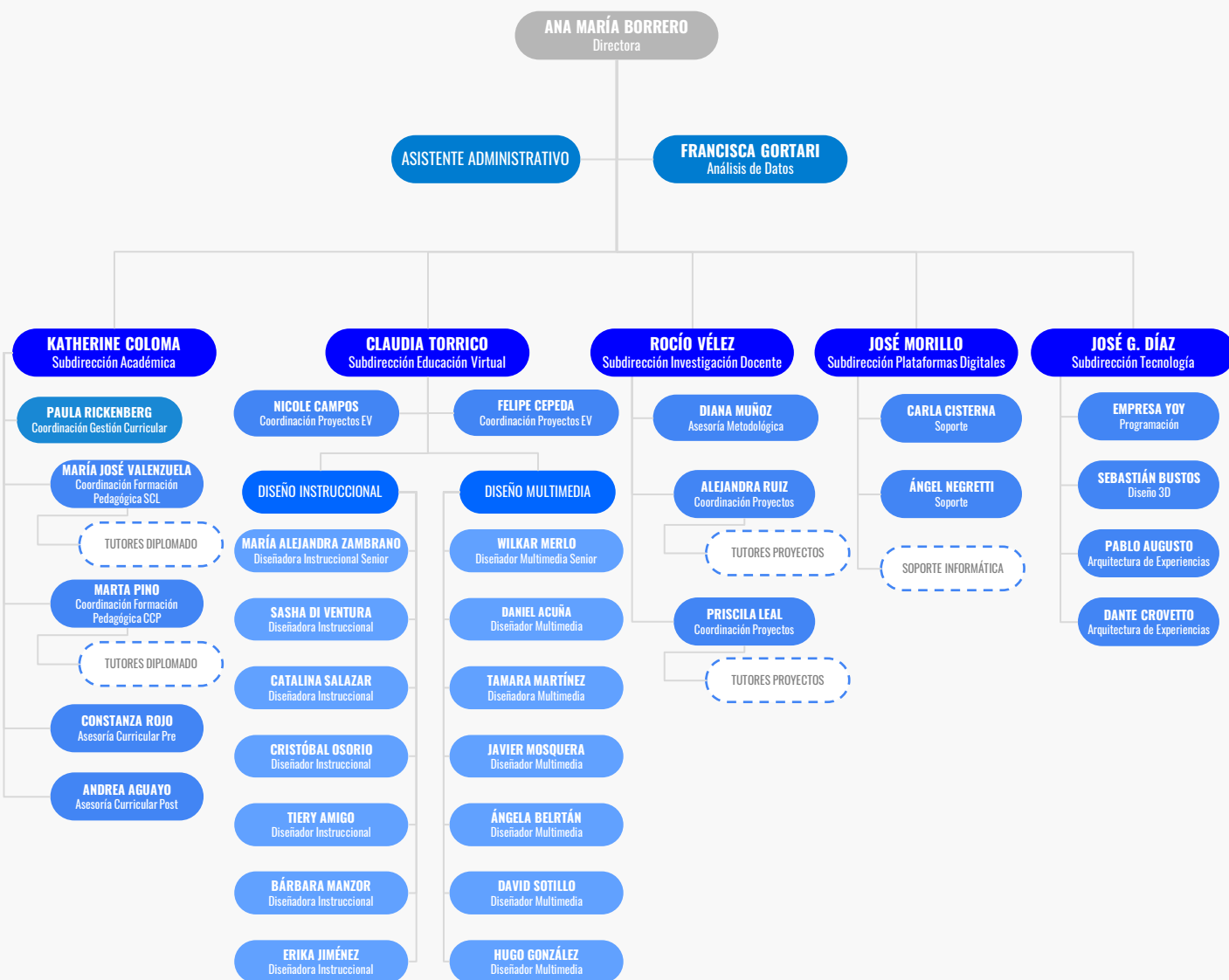
[ 22 ]

Subdirección  
Tecnologías

[ 12 ]

Subdirección Educación  
Virtual

# NUEVA ESTRUCTURA CENTRO INNOVACIÓN DOCENTE 2020



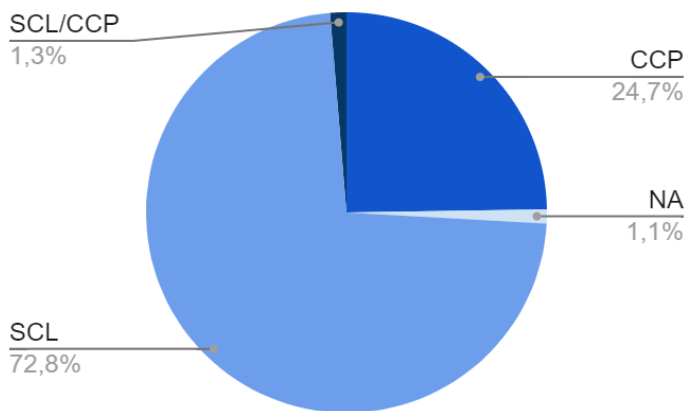
# RESUMEN 2020



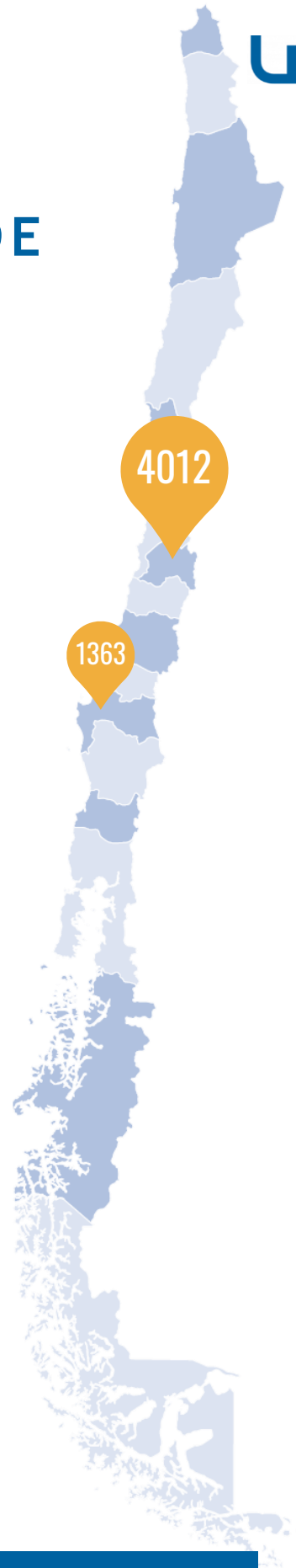
Durante el 2020, el Centro de Innovación Docente gestionó y llevó a cabo **186 actividades distintas** en el marco del Proyecto Educativo UDD, en áreas de experimentación y evaluación de proyectos con la incorporación de tecnologías emergentes, formación pedagógica, donde destaca el Diplomado en Docencia Universitaria, innovación docente, educación virtual y asesoría curricular. Estas actividades impactaron a un total de **1891 personas** entre profesores y administrativos de la Universidad del Desarrollo, quienes participaron activamente en más de una actividad, lo que se traduce en **5513 atenciones** para el periodo.

# DISTRIBUCIÓN DE ATENCIONES POR SEDE

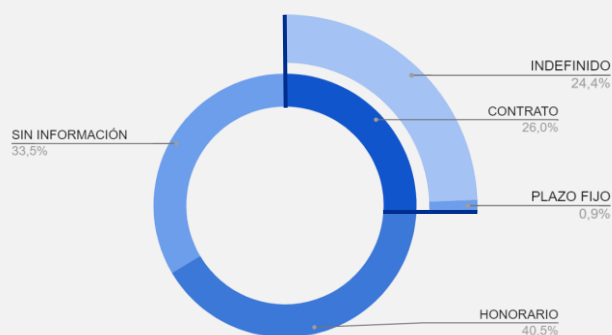
De las atenciones realizadas, 4012 ocurrieron en la sede Santiago, lo que corresponde a un 72,8% del total, mientras que 1363 fueron identificadas en la sede Concepción, 24,7% y 76 actividades se realizaron con efecto en ambas sedes.



*La información de sede fue obtenida a partir de los registros de inscripción a las actividades completadas por los participantes, y complementada con información contractual.*



# ATENCIONES POR TIPO DE CONTRATO



*Información de contratos según información de registros Módulo del Académico a diciembre 2020.*

Se registró la participación de 1891 profesores y administrativos. Se tiene la **información de contrato del 66,5% del total**, de los cuales 491 corresponden a profesores con contrato a plazo fijo o indefinido, mientras que 765 están vinculados con contrato a honorarios.

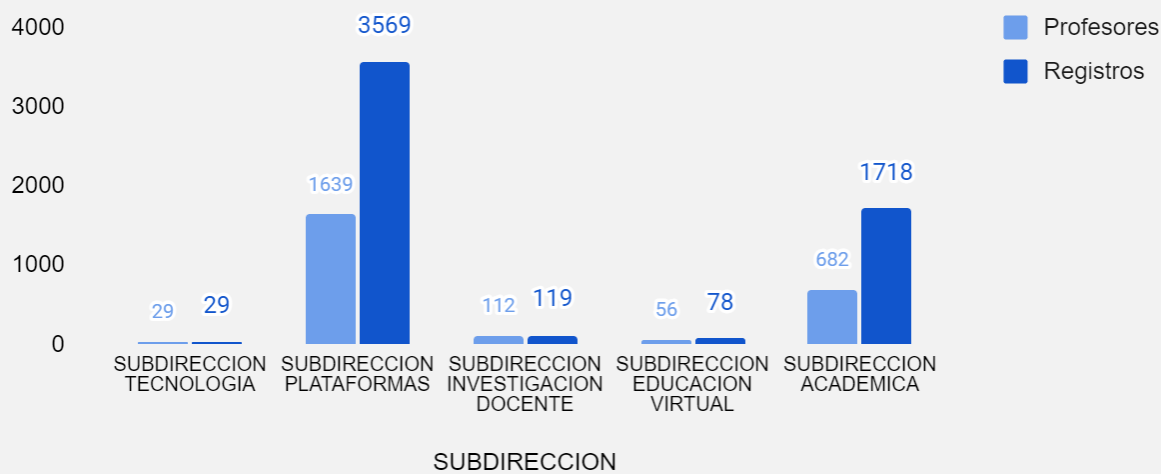
# CANTIDAD DE PROFESORES ATENDIDOS POR FACULTAD

MEDICINA	525
OTROS CARGOS ACADEMICOS O ADMINISTRATIVOS	193
CIENCIAS DE LA SALUD	148
PSICOLOGIA	141
COMUNICACIONES	134
DERECHO	115
INGENIERIA	111
FORMACION EXTRADISCIPLINAR	104
ECONOMIA Y NEGOCIOS	101
DISEÑO	99
EDUCACION	77
ARQUITECTURA Y ARTE	67
GOBIERNO	47
OTROS	44

La facultad de **MEDICINA** tuvo la mayor participación con 554 profesores, los cuales corresponden al 29,3%.

En Medicina (SCL), las carreras con mayor participación fueron Medicina, Odontología y Tecnología Médica, mientras que en Ciencias de la Salud (CCP), las carreras con más participación fueron Odontología, Enfermería y Nutrición y Dietética.

# REGISTROS POR SUBDIRECCIÓN



Las Subdirecciones de Plataformas y Académica fueron las que registraron mayor participación docente y administrativa, y a su vez, registraron mayor cantidad de atenciones, donde la primera corresponde a un 64,7% de los registros, y la segunda 31,2%. La Subdirección de Investigación Docente registró un 2,2% de las atenciones, mientras que la Subdirección de Educación Virtual 1,4% y la Subdirección de Tecnología un 0,5%.



# SUBDIRECCIÓN ACADÉMICA

# SUBDIRECCIÓN ACADÉMICA

Se presentan los profesores atendidos por *TIPO DE ACTIVIDAD*.



ACOMPÑAMIENTO



CURSO



SEMINARIO (WEBINAR)

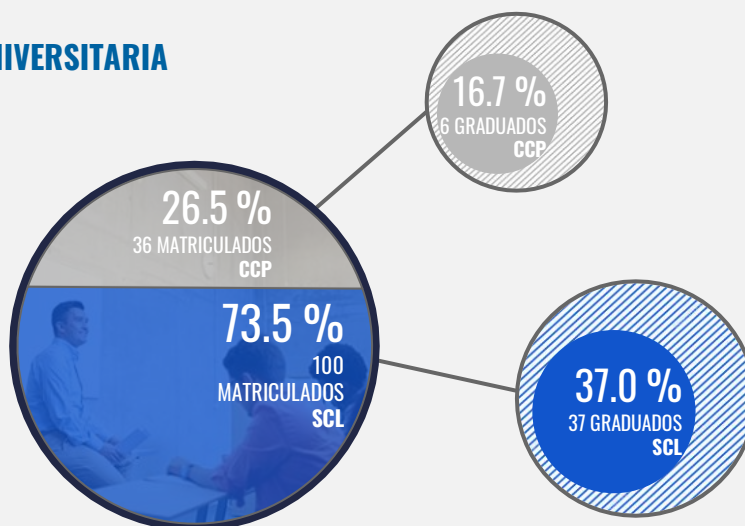


TALLER

Durante el 2020, la Subdirección Académica atendió a **682 profesores y administrativos de la Universidad del Desarrollo**, los cuales participaron en distintas actividades de acompañamiento, cursos, seminarios y talleres.

## DIPLOMADO EN DOCENCIA UNIVERSITARIA

El Diplomado en Docencia Universitaria tuvo un total de 136 matriculados, con un total de 43 graduados al 2020, lo que corresponde a un 31,62% del total de matriculados.



# SUBDIRECCIÓN ACADÉMICA

## ASESORÍA CURRICULAR PREGRADO

En Pregrado, en Productos Macro Curriculares, se comenzó a desarrollar 25 modelos educativos, de los cuales 19 se encuentran en estado de iniciados, y 6 se encuentran finalizados al 2020. Se completaron 29 Planes de Estudio y 25 Formularios de Especificaciones y Formularios Tipo C. Además, se encuentran completadas 19 Matrices de Evidencias Hitos Evaluativos. En cuanto a Productos Micro Curriculares, al 2020 se han visado 1078 Programas de Asignaturas, de los cuales en 2020 se visaron 352, del total de 1368 Programas de Asignaturas totales.

### 25 MODELOS EDUCATIVOS

24.00% FINALIZADOS

76.00% INICIADOS

### 1368 PROGRAMAS DE ASIGNATURA

78.80% TOTAL VISADOS 2018-2020

25.73% 2020



## ASESORÍA CURRICULAR POSTGRADO

En Postgrado se inició la revisión de 297 Programas de Asignatura, se los cuales 225 se encuentran finalizados. Además, se revisaron 24 Planes de Estudio y se decretaron 15.

24 PLANES DE ESTUDIO REVISADOS

15 PLANES DE ESTUDIO DECRETADOS

### 350 PROGRAMAS DE ASIGNATURA

84.86% REVISADOS

64.29% FINALIZADOS

# SUBDIRECCIÓN EDUCACIÓN VIRTUAL

# SUBDIRECCIÓN EDUCACIÓN VIRTUAL

La Subdirección de Educación Virtual inició el desarrollo de **59 cursos al 2020**, en los cuales se contó con la colaboración de **57 profesores**. Para el desarrollo de estos cursos, se han desarrollado **546 Recursos Multimedia**.



**53**  
CURSOS 2020

**56**  
PROFESORES  
COLABORADORES

**504**  
RECURSOS  
MULTIMEDIA



## ESTADO DE CURSOS

De los 53 cursos iniciados en 2020, 44 se encuentran finalizados y 9 continúan en proceso.

EN DESARROLLO **17,3 %**

FINALIZADOS **84,6 %**

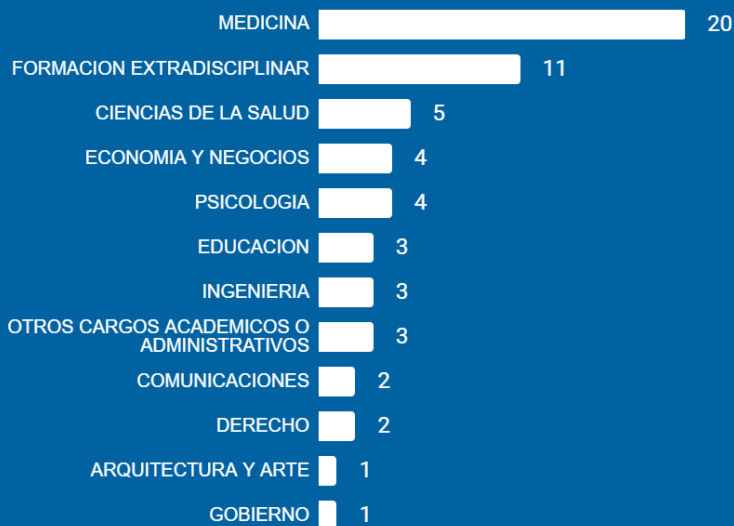
# SUBDIRECCIÓN EDUCACIÓN VIRTUAL

## CURSOS DISEÑADOS POR FACULTAD.



De los 53 cursos, 39 corresponden a cursos de Pregrado y 14 a Educación Continua, estos cursos se han desarrollado en las modalidades de E-Learning sincrónico y asincrónico, B-Learning y como apoyo a plataformas.

La facultad de Medicina es la facultad que tuvo mayor participación en el desarrollo de cursos.



# SUBDIRECCIÓN INVESTIGACIÓN DOCENTE

# SUBDIRECCIÓN INVESTIGACIÓN DOCENTE



La Subdirección de Investigación Docente participó activamente en la gestión y coordinación de **6 Proyectos de Investigación** y **41 Proyectos de Innovación y Fortalecimiento de la Docencia**, en los cuales se impactó a 19 y 91 profesores respectivamente.

**6**

PROYECTOS  
INVESTIGACIÓN

**41**

PROYECTOS  
PIFD

## TIPO DE ACTIVIDAD



PROYECTO INVESTIGACIÓN



PROYECTO PIFD



# SUBDIRECCIÓN INVESTIGACIÓN DOCENTE



## CICLO DE ACTIVIDADES UC DAVIS

**4**  
WEBINARS

**135**  
DOCENTES

**9**  
ACOMPAÑAMIENTOS  
EN PROYECTOS



## COORDINACIÓN SEMANA I

**SCL**

112 DESAFÍOS RETROALIMENTADOS

**CCP**

50 DESAFÍOS RETROALIMENTADOS



“Establecer procesos y plazos, revisión de pauta de evaluación, conocer plataforma y creación de usuarios.”

# SUBDIRECCIÓN PLATAFORMAS DIGITALES

# SUBDIRECCIÓN PLATAFORMAS DIGITALES

## TIPO DE ACTIVIDAD.



En Plataformas Digitales se realizaron 22 actividades entre cursos, seminarios y talleres. Con estas actividades se impactó a 1641 profesores y administrativos de la UDD.



**CURSO**  
"Diseño de cursos online en Canvas"



**SEMINARIO (WEBINAR)**



**TALLER**

## CASOS RESUELTOS MESA DE AYUDA CANVAS

El rol de la subdirección en cuanto a la mesa de ayuda de CANVAS es fundamental. Durante el 2020 se resolvieron 5330 casos. Con el antiguo sistema RT se identificaron 2457 casos resueltos entre enero y mayo, desde mayo a diciembre se resolvieron 2873 casos entre administrativos y técnicos.



# SUBDIRECCIÓN PLATAFORMAS DIGITALES



**31**  
APOYO  
WEBINARS

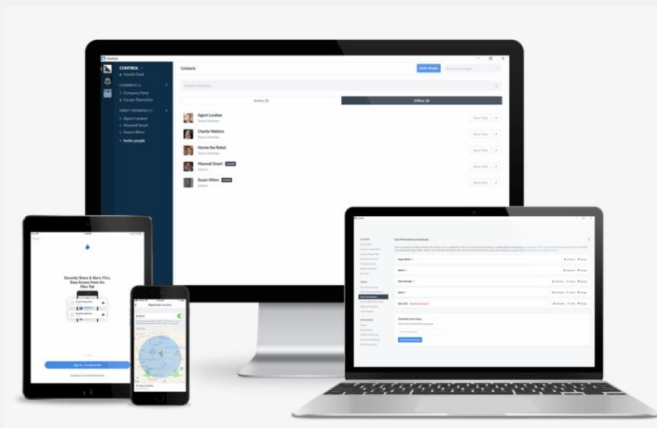
Se prestó apoyo a **31 Seminarios Webinars**, con la creación de la sesión y soporte durante el desarrollo de la misma.

## AULA DIGITAL

Recursos creados para [auladigital.udd.cl](http://auladigital.udd.cl) relacionados con Canvas-Zoom

**68**  
TUTORIALES

**10**  
VIDEOTUTORIALES



# SUBDIRECCIÓN PLATAFORMAS DIGITALES

Se pilotearon y exploraron 9 LTI durante el 2020, donde se contó además con el apoyo de la Subdirección de Innovación Docente.

## Herramientas para CANVAS piloteadas y exploradas durante 2020.



**PROCTORIO** Para monitorear estudiantes durante exámenes en línea.  
PSICOLOGÍA CCP - INGENIERÍA



**UNICHECK** Para control de plagio.  
DOCTORADO EN CIENCIAS E INNOVACIÓN EN MEDICINA - MEDICINA



**TURNITIN** Para control de plagio.  
PERIODISMO - PROYECTO PIFD



**FEEDBACKFRUITS** Para intervenir con preguntas, documentos y videos..  
EQUIPO EV - 15 PROFESORES



**H5P** Para creación de contenido interactivo.  
EQUIPO EV - EQUIPO PLATAFORMAS DIGITALES



**READSPEAKER** Para convertir texto en audio.  
EQUIPO PLATAFORMAS DIGITALES



**CIDILABS** Para diseño y diagramación de cursos online.  
EQUIPO EV - EQUIPO PLATAFORMAS DIGITALES



**EVALUATIONKIT** Para realizar encuestas de evaluación docente.  
DMI - DIRECCIÓN DE MARKETING INTELLIGENCE



**EVASYS** Para realizar encuestas de innovación docente.  
DMI - DIRECCIÓN DE MARKETING INTELLIGENCE

## “DISEÑO DE CURSOS ONLINE EN CANVAS”

Se inscribieron 360 profesores al curso de Diseño de Cursos Online en Canvas, sin embargo, sólo se certificaron 15 docentes.



# SUBDIRECCIÓN TECNOLOGÍA

# SUBDIRECCIÓN DE TECNOLOGÍA



**12**  
PROYECTOS

**29**  
PROFESORES

La Subdirección de Tecnología realizó **12 proyectos** con los cuales se impactó a **29 profesores y administrativos**.